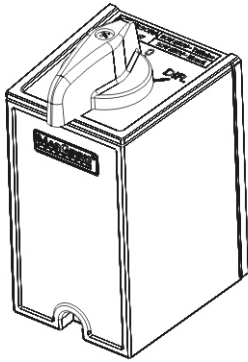


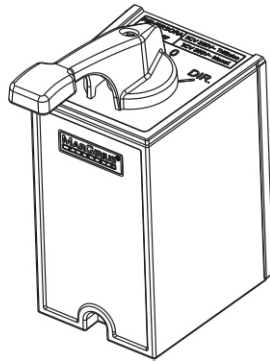
SERIES CS-602/603 CR-602/603

LIAVES PARA MOTORES

CS - Llave abierto-cerrado
CR - Llave reversible



CS-602
CR-602



CS-603
CR-603

REFERENCIAS

CS-602/603

Ref.	Accionamiento		
03	On	Off	On
23	On	Off	-

CR-602/603

Ref.	Accionamiento		
03	Izquierda	Off	Derecha

ESPECIFICACIONES

CORRIENTE *	CV. MONOFÁSICO		CV. TRIFÁSICO
	127VAC	220VAC	220VAC
30A	1,5	3	5

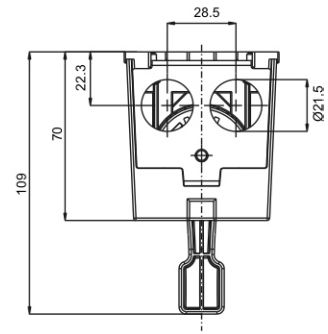
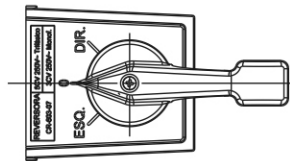
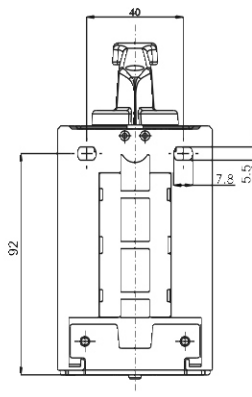
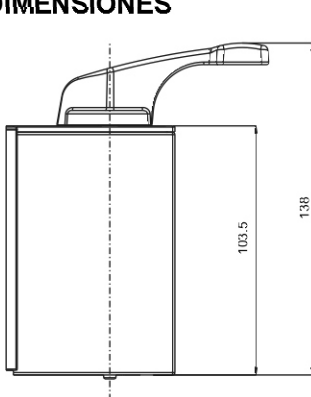
* En carga resistiva

- COLORES

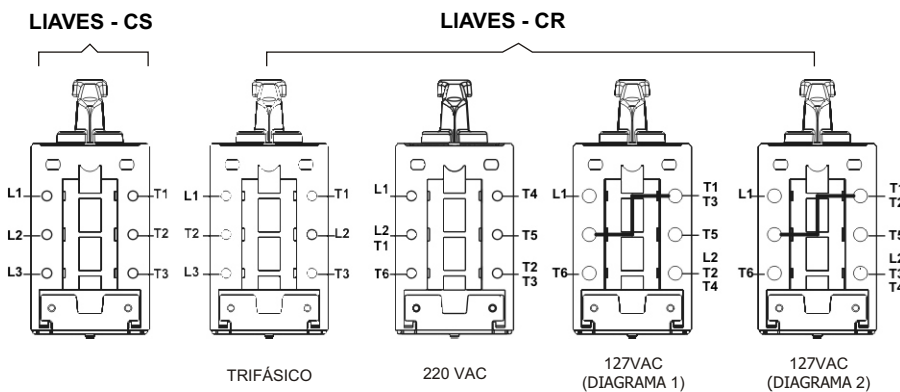
C - amarillo
F - negro - (estándar)

Obs.: Colores del knob o palanca cambiar # por el código del color

DIMENSIONES



DIAGRAMAS DE CONEXIÓN



DIAGRAMAS

Motores monofásicos con diagrama abajo

- 1) 127VCA L1 - T1, T3, T5 L2 - T2, T4, T6
2) 127VCA L1 - T1, T2, T5 L2 - T3, T4, T6

Obs.: Reversible de sentido cambiar T5 con T6

GUÍA DE CODIFICACIÓN

función	actuador	accionamiento	color
CR	602	03	C
CS	603	23	F